



## La pime al Vallès Occidental

Anuari de la Pime Catalana 2024

*Desembre de 2024*

Observatori de la  pime  
de Catalunya

[pimec.org](http://pimec.org) |      

Membre de la  sme  
united  
Pimes europees

- Quantificar les magnituds estadístiques bàsiques de la micro, petita i mitjana empresa, així com la seva aportació al conjunt de l'economia catalana
- Oferir informació detallada dels comptes de les pimes, tractats de manera agrupada en funció de tres variables:
  - Sector: se'n detallen 17
  - Territori: Vallès Occidental
  - Dimensió empresarial: les dades s'exploten distingint els 3 grups d'empresa que inclou la pime, és a dir, micro, petita i mitjana empresa.
- Constituir una eina de coneixement, treball i suport per a les empreses, les administracions públiques, els agents econòmics i socials i, en definitiva, per aquelles institucions vinculades o interessades en el món de l'empresa

## Aspectes metodològics

### Classificació de pimes i principals fonts estadístiques

### Classificació de les empreses segons la Recomanació de la CE de 6 de maig de 2003 (DOC C(2003) 1442)

Categoria empresa	Treballadors	Volum vendes (milions d'euros)	Volum actiu (milions d'euros)
<b>Pimes</b>			
Microempresa	0 - 9	inferior a 2	inferior a 2
Petita empresa	10 - 49	inferior a 10	inferior a 10
Mitjana empresa	50 - 249	inferior a 50	inferior a 43
Gran empresa	+ 249	més de 50	més de 43

Font: Comissió Europea

- **Empreses:** Registre de la Seguretat Social DIRCE
- **Ocupats:** Registre de la Seguretat Social
- **Dades econòmiques i financeres:** Sistema de Anàlisis de Balances Ibérico (SABI) Pimes (**6.405** el 2022)
- **Dades:** PimesDat (2022)

#### Agrupació sectorial

##### Primari

##### Indústria

*Energia, gas i aigua*

*Indústries extractives no energètiques*

*Indústries químiques*

*Metal·lúrgia, maquinària i material elèctric*

*Material de transport*

*Indústria alimentària*

*Indústria tèxtil, cuir i confecció*

*Indústria del paper, arts gràfiques i edició*

*Cautxú, fusta i altres indústries*

##### Construcció

##### Serveis

*Comerç i reparacions*

*Hoteleria i restauració*

*Transport i comunicacions*

*Serveis financers, asseguradores i lloguers*

*Altres serveis a les empreses*

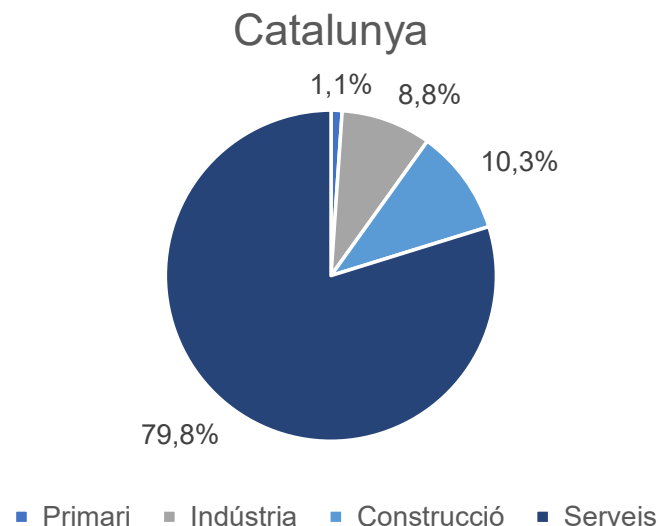
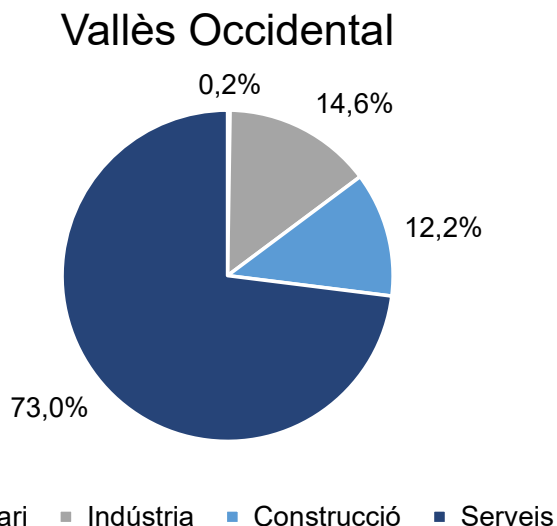
*Altres serveis a les persones*

- 1. La pime al Vallès Occidental**
- 2. La pime del sector primari**
- 3. La pime industrial**
- 4. La pime de la construcció**
- 5. La pime de serveis**
- 6. Detall sectorial i conclusions**

# La pime al Vallès Occidental

Estimació de pimes amb i sense assalariats: 61.836

## Estructura sectorial de les pimes

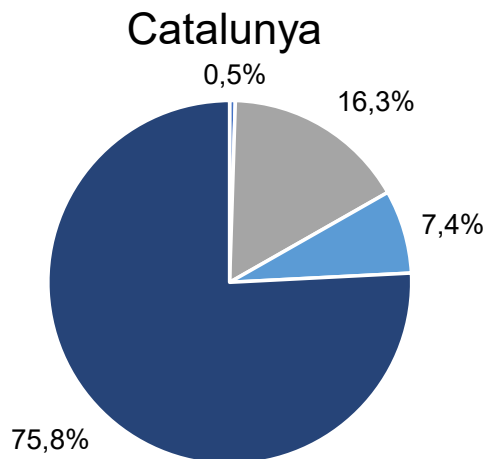
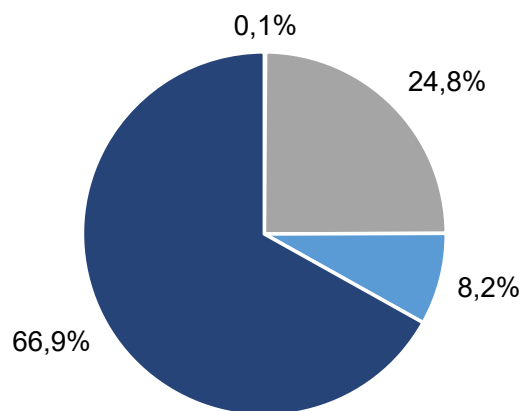


## Pimes amb assalariats al Vallès Occidental

Sector	Pimes 2022	Pes de les pimes respecte el total d'empreses	Evolució interanual desembre 2021-2022 del nombre de pimes
Primari	60	100,0%	11,1%
Indústria	3.671	99,2%	-1,6%
Construcció	3.067	99,9%	1,2%
Serveis	18.419	99,4%	-0,4%
<b>Total</b>	<b>25.217</b>	<b>99,5%</b>	<b>-0,3%</b>

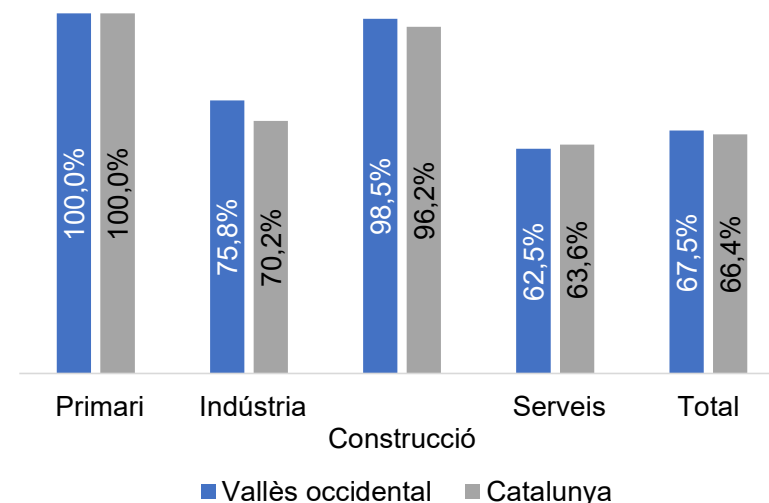
Font: PimesDat de PIMEC a partir de dades de l'Idescat

## Estructura sectorial d'ocupats a les pimes



■ Primari ■ Indústria ■ Construcció ■ Serveis ■ Primari ■ Indústria ■ Construcció ■ Serveis

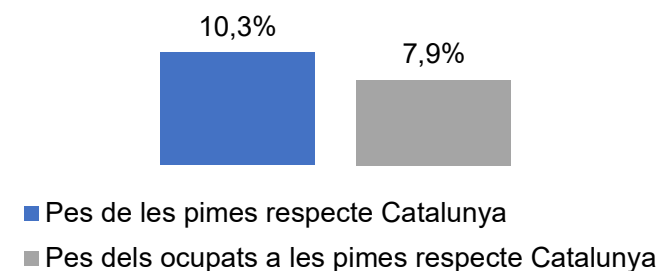
## Percentatge d'ocupació a les pimes



Sector	Afiliats a les pimes (desembre 2022)	Variació % interanual 2021-2022
Primari	275	17,0%
Indústria	57.420	0,5%
Construcció	18.895	9,0%
Serveis	154.640	2,1%
<b>Total</b>	<b>231.240</b>	<b>2,3%</b>

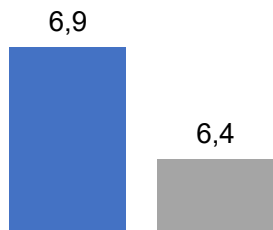
Font: PimesDat de PIMEC a partir de dades de l'Idescat

## Pes respecte Catalunya



## Rendibilitat econòmica

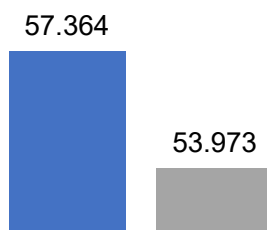
(Resultat abans d'impostos + Despeses financeres)/Actiu



■ Vallès Occidental ■ Catalunya

## Productivitat

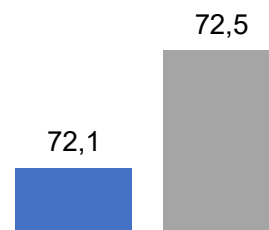
VAB per treballador



■ Valles Occidental ■ Catalunya

## Competitivitat

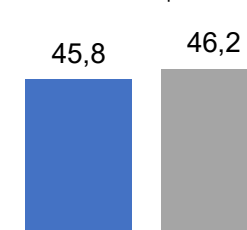
Despeses de personal/VAB



■ Vallès Occidental ■ Catalunya

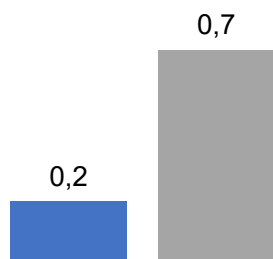
## Endeutament

Pes sobre el passiu



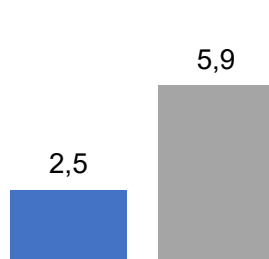
■ Vallès Occidental ■ Catalunya

## Variació (p.p.) 2021-2022



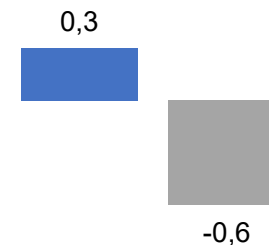
■ Vallès Occidental ■ Catalunya

## Variació % 2021-2022



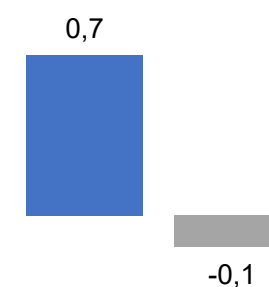
■ Vallès Occidental ■ Catalunya

## Variació % 2021-2022



■ Vallès Occidental ■ Catalunya

## Variació (p.p.) 2021-2022



■ Vallès Occidental ■ Catalunya



# La pime del sector primari

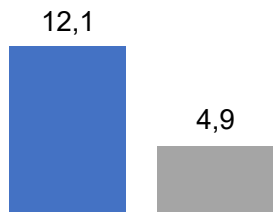
Sector	Primari
Nombre de pimes	60
Nombre d'afiliats a les a les pimes	275
Pes de la pime al sector	100%
Percentatge d'ocupació a les pimes	100%
Pes de les pimes del sector respecte Catalunya	2,6%
Pes dels afiliats a les pimes del sector respecte Catalunya	2,8%
Pes de les pimes del sector respecte el total del Vallès Occidental	0,2%
Pes dels afiliats a les pimes del sector respecte el total del Vallès Occidental	0,1%

Font: PimesDat de PIMEC a partir de dades de l'Idescat

# Indicadors econòmics de la pime del primari al Vallès Occidental

## Rendibilitat econòmica

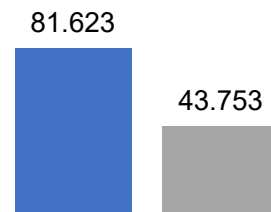
(Resultat abans d'impostos + Despeses financeres)/Actiu



■ Vallès Occidental ■ Catalunya

## Productivitat

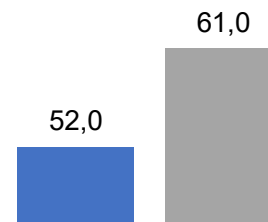
VAB per treballador



■ Valles Occidental ■ Catalunya

## Competitivitat

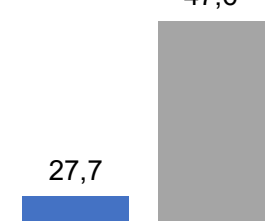
Despeses de personal/VAB



■ Vallès Occidental ■ Catalunya

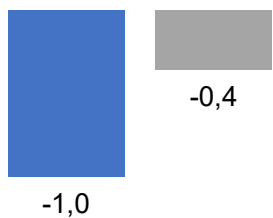
## Endeutament

Pes sobre el passiu



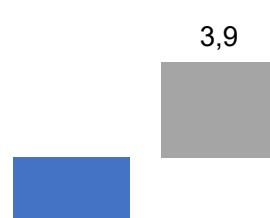
■ Vallès Occidental ■ Catalunya

## Variació (p.p.) 2021-2022



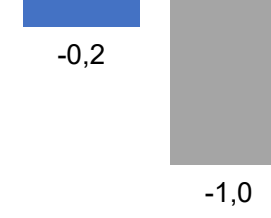
■ Vallès Occidental ■ Catalunya

## Variació % 2021-2022



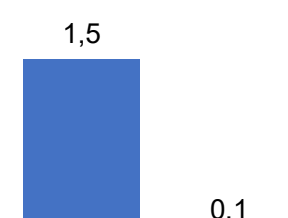
■ Vallès Occidental ■ Catalunya

## Variació % 2021-2022



■ Vallès Occidental ■ Catalunya

## Variació (p.p.) 2021-2022



■ Vallès Occidental ■ Catalunya

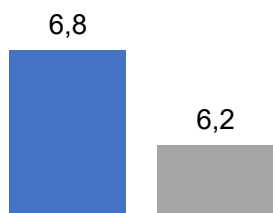
# La pime industrial

<b>Sector</b>	<b>Indústria</b>
Nombre de pimes	3.671
Nombre d'afiliats a les a les pimes	57.420
Pes de la pime al sector	99,2%
Percentatge d'ocupació a les pimes	75,8%
Pes de les pimes del sector respecte Catalunya	16,9%
Pes dels afiliats a les pimes del sector respecte Catalunya	12,7%
Pes de les pimes del sector respecte el total del Vallès Occidental	14,6%
Pes dels afiliats a les pimes del sector respecte el total del Vallès Occidental	24,8%

Font: PimesDat de PIMEC a partir de dades de l'Idescat

## Rendibilitat econòmica

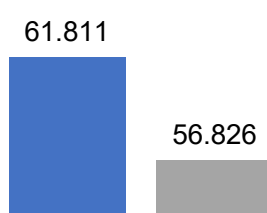
(Resultat abans d'impostos + Despeses financeres)/Actiu



■ Vallès Occidental ■ Catalunya

## Productivitat

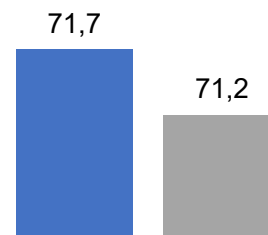
VAB per treballador



■ Valles Occidental ■ Catalunya

## Competitivitat

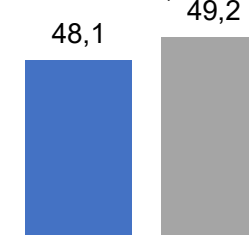
Despeses de personal/VAB



■ Vallès Occidental ■ Catalunya

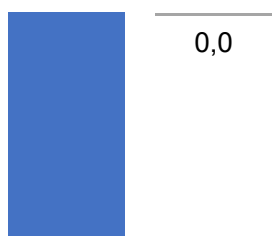
## Endeutament

Pes sobre el passiu



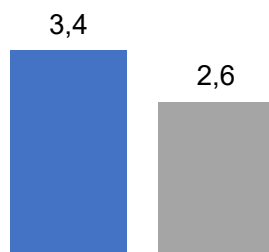
■ Vallès Occidental ■ Catalunya

## Variació (p.p.) 2021-2022



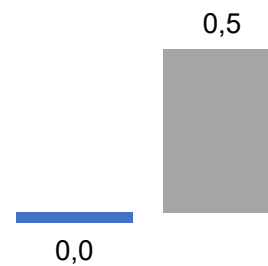
■ Vallès Occidental ■ Catalunya

## Variació % 2021-2022



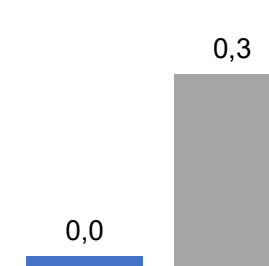
■ Vallès Occidental ■ Catalunya

## Variació % 2021-2022



■ Vallès Occidental ■ Catalunya

## Variació % 2021-2022



■ Vallès Occidental ■ Catalunya

# La pime del sector de la construcció

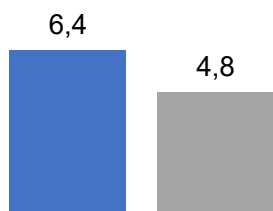
<b>Sector</b>	<b>Construcció</b>
Nombre de pimes	3.067
Nombre d'afiliats a les a les pimes	18.895
Pes de la pime al sector	99,9%
Percentatge d'ocupació a les pimes	98,5%
Pes de les pimes del sector respecte Catalunya	12,3%
Pes dels afiliats a les pimes del sector respecte Catalunya	12,6%
Pes de les pimes del sector respecte el total del Vallès Occidental	12,2%
Pes dels afiliats a les pimes del sector respecte el total del Vallès Occidental	8,2%

Font: PimesDat de PIMEC a partir de dades de l'Idescat



## Rendibilitat econòmica

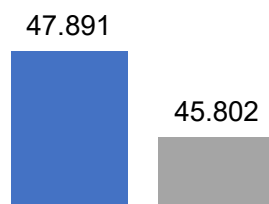
(Resultat abans d'impostos + Despeses financeres)/Actiu



■ Vallès Occidental ■ Catalunya

## Productivitat

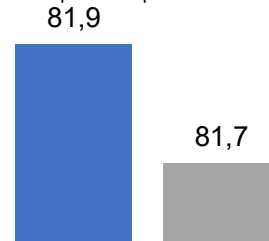
VAB per treballador



■ Valles Occidental ■ Catalunya

## Competitivitat

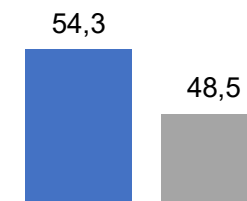
Despeses de personal/VAB



■ Vallès Occidental ■ Catalunya

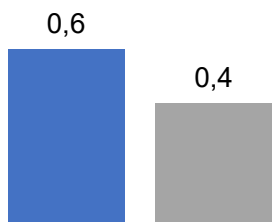
## Endeutament

Pes sobre el passiu



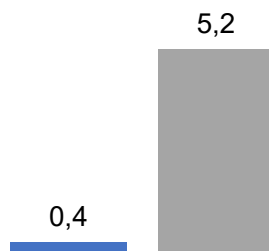
■ Vallès Occidental ■ Catalunya

## Variació (p.p.) 2021-2022



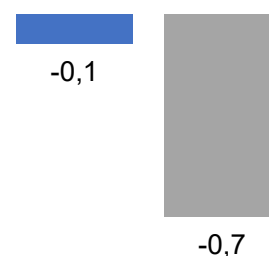
■ Vallès Occidental ■ Catalunya

## Variació % 2021-2022



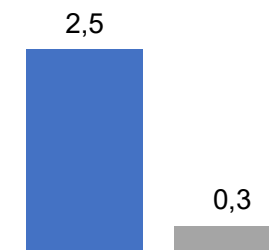
■ Vallès Occidental ■ Catalunya

## Variació % 2021-2022



■ Vallès Occidental ■ Catalunya

## Variació % 2021-2022



■ Vallès Occidental ■ Catalunya

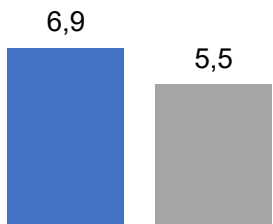
# La pime de serveis

<b>Sector</b>	<b>Serveis</b>
Nombre de pimes	18.419
Nombre d'afiliats a les a les pimes	154.640
Pes de la pime al sector	99,4%
Percentatge d'ocupació a les pimes	62,5%
Pes de les pimes del sector respecte Catalunya	9,5%
Pes dels afiliats a les pimes del sector respecte Catalunya	6,6%
Pes de les pimes del sector respecte el total del Vallès Occidental	73,0%
Pes dels afiliats a les pimes del sector respecte el total del Vallès Occidental	66,9%

Font: PimesDat de PIMEC a partir de dades de l'Idescat

## Rendibilitat econòmica

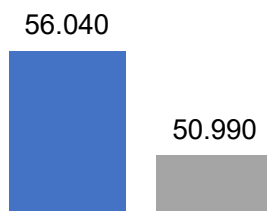
(Resultat abans d'impostos + Despeses financeres)/Actiu



■ Vallès Occidental ■ Catalunya

## Productivitat

VAB per treballador



■ Valles Occidental ■ Catalunya

## Competitivitat

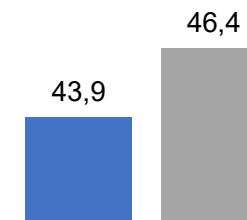
Despeses de personal/VAB



■ Vallès Occidental ■ Catalunya

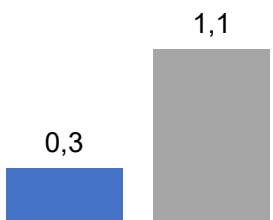
## Endeutament

Pes sobre el passiu



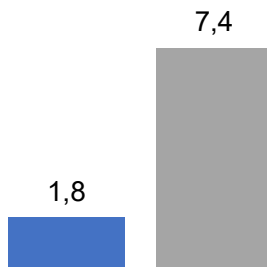
■ Vallès Occidental ■ Catalunya

## Variació (p.p.) 2021-2022



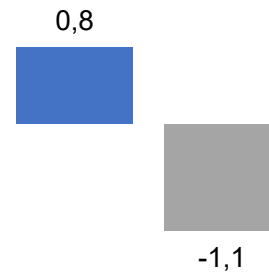
■ Vallès Occidental ■ Catalunya

## Variació % 2021-2022



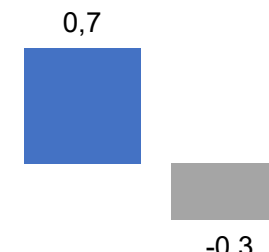
■ Vallès Occidental ■ Catalunya

## Variació % 2021-2022



■ Vallès Occidental ■ Catalunya

## Variació % 2021-2022



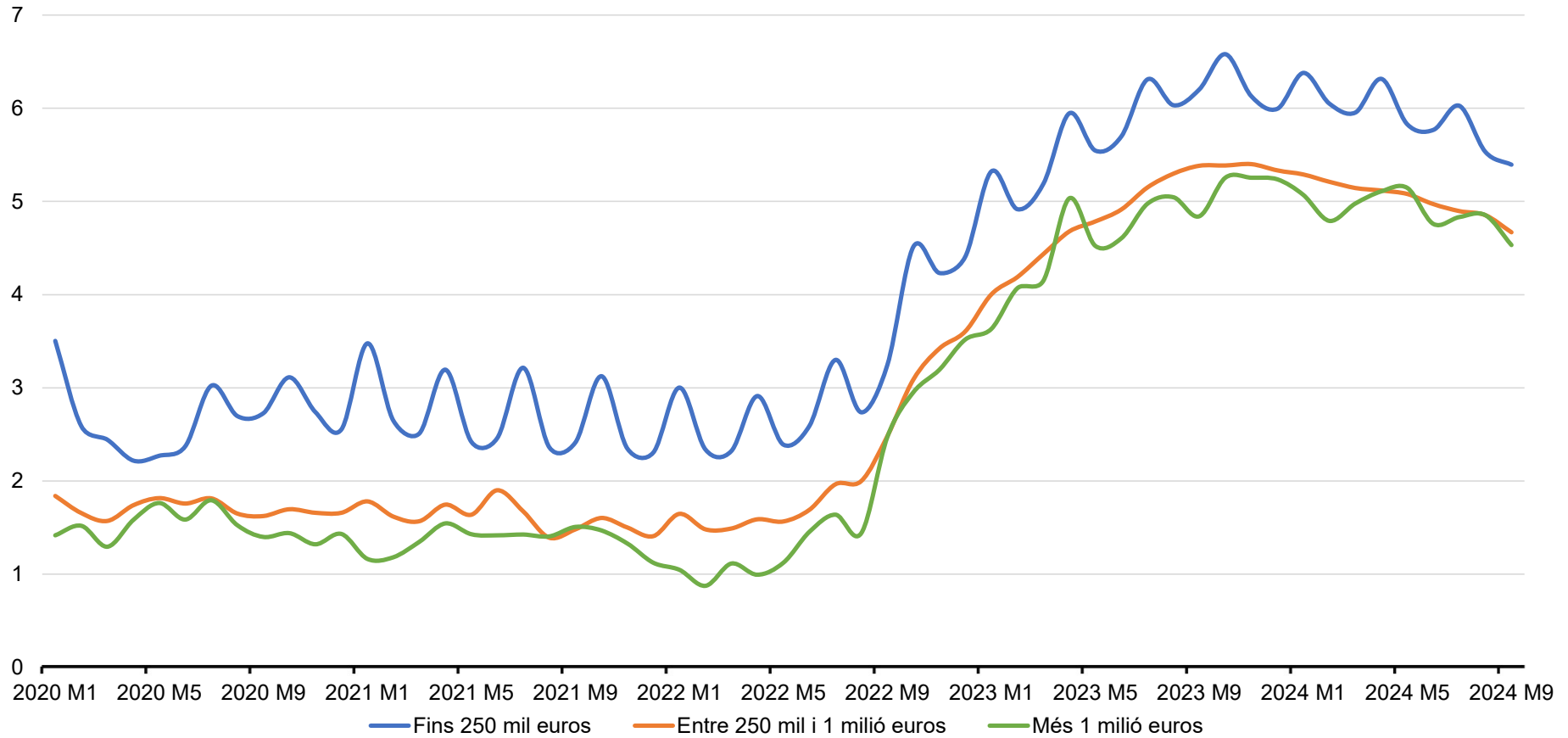
■ Vallès Occidental ■ Catalunya

# Detall sectorial i conclusions

	Rendibilitat econòmica	Productivitat	Competitivitat	Endeutament
<b>Primari</b>	<b>12,1</b>	<b>81.623</b>	<b>52,0</b>	<b>27,7</b>
<b>Indústria</b>	<b>6,8</b>	<b>61.811</b>	<b>71,7</b>	<b>48,1</b>
Energia, gas, aigua i reciclatge	10,1	72.930	58,3	42,7
Indústries extractives no energètiques	14,9	92.500	54,8	46,3
Indústries químiques	6,5	77.699	68,5	41,6
Metal·lúrgia, maquinària i material elèctric	6,9	61.855	76,0	50,8
Material de transport	0,4	64.713	74,3	77,9
Indústria alimentària	2,7	48.891	75,7	44,9
Indústria tèxtil, cuir i confecció	6,3	49.582	72,8	43,8
Indústria del paper i arts gràfiques	8,5	53.068	71,3	48,8
Cautxú, fusta i altres indústries	6,8	56.296	71,4	45,7
<b>Construcció</b>	<b>6,4</b>	<b>47.891</b>	<b>81,9</b>	<b>54,3</b>
<b>Serveis</b>	<b>6,9</b>	<b>56.040</b>	<b>71,3</b>	<b>43,9</b>
Comerç i reparacions	8,3	66.061	67,0	48,5
Hoteleria i restauració	4,7	30.296	86,8	65,9
Transport i comunicacions	8,4	57.092	72,2	53,0
Serveis financers, asseguradores i lloguers	3,7	89.324	51,8	29,5
Altres serveis a les empreses	6,6	46.336	82,6	44,5
Altres serveis a les persones	9,3	47.351	71,9	50,7
<b>Total</b>	<b>6,9</b>	<b>57.364</b>	<b>72,1</b>	<b>45,8</b>

Font: PimesDat de PIMEC a partir de dades de SABI. Dades arrodonides a un decimal, llevat d'aquells indicadors en què apareixen amb dos decimals.

## Tipus d'interès a les noves operacions de crèdit (TAE)



Font: Banc d'Espanya

## Comptes de cotització 2022-2024

Variació percentual del nombre de pimes 2022-2024		
Sectors	Vallès Occidental	Catalunya
Primari	-6,8%	-0,6%
Indústria	-3,3%	-2,4%
Construcció	1,4%	1,5%
Serveis	1,0%	1,4%
Total	0,4%	1,1%

Variació en punts percentuals de l'estructura sectorial de les pimes 2022-2024		
Sectors	Vallès Occidental	Catalunya
Primari	0,0%	0,0
Indústria	-0,5%	-0,3
Construcció	0,1%	0,0
Serveis	0,6%	0,3

## Afilats a les pimes 2022-2024

Variació percentual dels afiliats a les pimes 2022-2024		
Sectors	Vallès Occidental	Catalunya
Primari	1,8%	6,6%
Indústria	0,9%	1,4%
Construcció	9,5%	6,1%
Serveis	4,5%	5,9%
Total	4,0%	5,2%

Variació en punts percentuals de l'estructura sectorial ocupats a les pimes 2022-2024		
Sectors	Vallès Occidental	Catalunya
Primari	0,0%	0,0
Indústria	-0,3%	-0,6
Construcció	0,6%	0,1
Serveis	1,5%	0,5

Font: PimesDat de PIMEC a partir de dades de l'Idescat



# Conclusions

## Conclusions del Vallès Occidental

- Les pimes són l'actor empresarial preponderant al Vallès Occidental: 99,5% d'empreses i 67,5% dels ocupats.
- És una comarca fortament industrialitzada: El pes de pimes industrials és gairebé el doble que la que registra el conjunt de Catalunya (14,6% i 8,8%, respectivament). De forma similar passa amb els ocupats (24,8% i 16,3%, respectivament)
- Tendència lleu de reducció del nombre d'empreses
- Millors resultats que al conjunt de Catalunya en termes de rendibilitat econòmica, productivitat i competitivitat, i amb una taxa d'endeutament una mica per sota la del conjunt de Catalunya.
- Pes molt petit del sector primari, tot i que amb resultats molt millors en termes de rendibilitat, productivitat i competitivitat que al mateix sector al conjunt de Catalunya. Sector amb una taxa d'endeutament molt petita.
- El sector industrial té un pes molt important a la comarca. Bons resultats en termes de rendibilitat, productivitat i, no tant, en competitivitat. Taxa d'endeutament una mica per sota la del sector industrial del conjunt de Catalunya.

## Conclusions del Vallès Occidental

- El pes de la construcció se situa una mica per sobre a la del conjunt de Catalunya. Comparat amb el mateix sector del conjunt de Catalunya els resultats són millors en termes de rendibilitat i productivitat i, no tant bons en termes de competitivitat.
- Menor pes del sector serveis a la comarca. Comparat amb el mateix sector del conjunt de Catalunya els resultats són millors en termes de rendibilitat, productivitat i competitivitat. També la taxa d'endeutament és més petita que la del mateix sector al conjunt de Catalunya
- A nivell de subsectors industrials, en positiu destaquen l'energia, gas, aigua i reciclatge, les indústries extractives no energètiques i les indústries químiques. Per la seva feblesa la indústria alimentària.
- A nivell de sectors de serveis destacar el comerç i reparacions i el transport i comunicacions en positiu i l'hoteleria i restauració per la seva feblesa.
- Finalment, mostrar la preocupació per la tendència de reducció del nombre d'empreses industrials a la comarca.

# Digitalització dels indicadors

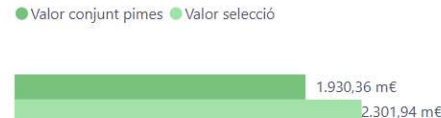
## INDICADORS DE LA PIME CATALANA




Any d'exercici: 2022  
 Dimensió: Tot  
 Província, Comarca: Barcelona (Província) + Vallès Occidental (Comarca)  
 Sectors: Tot




### Ingressos d'explotació (m€)



### Despeses de personal per ocupat (m€)



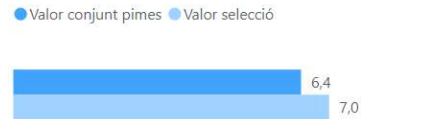
### Resultat de l'exercici (m€)



### Nombre de treballadors per empresa



### Rendibilitat econòmica (%)



### Evolució últims anys



### Evolució últims anys



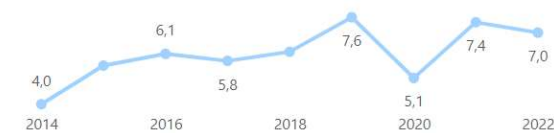
### Evolució últims anys



### Evolució últims anys



### Evolució últims anys





Micro, petita i mitjana  
empresa de Catalunya

[pimec.org](http://pimec.org) |      

L'Observatori de la 

Membre de la

